

Bruksanvisning

2023-05-10

CuroCell® AREA Zone

Hybridmadrass

Artikelnummer bruksanvisning: 95-001221



SE

Innehållsförteckning

VARNINGSG- OCH

SÄKERHETSFÖRESKRIFTER 3

1 Introduktion..... 4

1.1 Allmän information..... 4

1.2 Avsedd användning..... 4

1.3 Avsedd användare 4

1.4 Avsedd användarmiljö 4

1.5 Indikationer..... 4

1.6 Kontraindikationer..... 4

1.7 Klinisk nytta 4

2 Montering och installation 5

3 Användning..... 5

3.1 Handcheck (funktionskontroll) 5

3.2 Användning Evac-överdrag..... 5

4 Produktbeskrivning 6

4.1 Standarder 6

5 Återanvändning, rengöring och rekonditionering 7

5.1 Rengöring och desinficering..... 7

5.2 Rekonditionering..... 7

6 Förvaring..... 8

7 Underhåll 8

8 Felsökning..... 8

9 Märkning och symbolförklaring.... 8

9.1 Märkning 8

9.2 Symbolförklaring..... 9

10 Övrig information.....11

10.1 Rekommenderad livslängd..... 11

10.2 Demontering och källsortering 11

10.3 Retur 11



VARNINGS- OCH SÄKERHETSFÖRESKRIFTER

Läs alla instruktioner före användning

WARNING! För att minimera risken för brand, personskada och produkt-/fastighetsskada, se följande instruktioner

1. Produkten får endast användas till det den är avsedd för enligt beskrivningen i denna bruksanvisning. Produkten får inte heller kombineras, monteras eller repareras med andra delar, tillbehör eller reservdelar än de som beskrivs i denna bruksanvisning eller annan dokumentation från Care of Sweden.
2. Madrassen är skyddad med hygienskydd, undvik att använda andra heltäckande plastade skydd i kombination med madrassen. Överdragets ångpermeabilitet kan påverkas.
3. FÅR EJ användas i närheten av eller i kontakt med brandkällor/varma ytor, såsom eld, brinnande cigaretter eller varma lampor. Produkten är brandtestad, men kan skadas vid kontakt med brandkällor.
4. Produkten skall placeras och användas så att den inte blir klämd eller skadad. Var särskilt uppmärksam för klämskador där sänggrindar används.
5. Kontrollera alltid att madrassen har avsedd storlek.
6. Hygienskyddet är vätske- och lufttätt men är ångpermeabelt. Se till att patienten positioneras så att andningsvägarna hålls fria.
7. Undvik skador från vassa föremål på hygienskyddet.
8. Är överdraget utrustat med sidohandtag är dessa till för att lyfta själva madrassen med. All annan användning sker på eget ansvar och omfattas ej av produktgarantin.
9. Följ drifts- och underhållsanvisningarna noggrant för att förebygga såväl personskador som skador på produkten eller annan utrustning.
10. Madrassen kan vara olämplig att använda i samband med röntgenundersökningar. Detta på grund av risken för suddiga bilder eller artefakter i bild som kan leda till diagnostiska fel.

1 Introduktion



Läs alltid bruksanvisningen före användning.

1.1 Allmän information

Produkten är en medicinteknisk produkt med CE-märkning i linje med MDR (EU) 2017/745. Enligt denna förordning skall tillverkaren rapportera alla olyckor och incidenter som involverar dennes produkter. All information angående våra produkter skall därför skyndsamt rapporteras till Care of Sweden.

1.2 Avsedd användning

CuroCell® hybridmadrasser är avsedda att användas förebyggande och som ett hjälpmedel vid behandling av trycksår.

1.3 Avsedd användare

Madrasserna är avsedda att användas av alla typer av patienter, inklusive lekmän.

1.4 Avsedd användarmiljö

Madrasserna är avsedda att användas i alla typer av vårdmiljöer, inklusive hemsjukvård.

1.5 Indikationer

Madrasserna är avsedda att användas av patienter med en ökad risk för trycksår, inklusive de med ytliga sår, upp till och med kategori III (i samband med en individuell vårdplan). Rekommenderad patientvikt är upp till och med 230 kg.

1.6 Kontraindikationer

Det finns inga kända kontraindikationer vid användning av madrasserna.

1.7 Klinisk nytta

Den kliniska nyttan för madrasserna i denna bruksanvisning är:

- Säkerhet
- Komfort
- Tryckutjämning
- Enkla att hantera

Notera!

- Vid användning med positioneringskuddar, läs noga kuddarnas bruksanvisning för att placera patienten på rätt sätt.
- Vid all användning i kombination med evakueringslakan är det behörig personal som ansvarar för att en evakuering kan utföras på ett säkert sätt.
- Madrassen får ej lyftas med patienten på, eller användas till någon annan form av transport än vid en eventuell evakuering.

2 Montering och installation

När produkten packas upp, se efter så att inga delar är skadade. Om skada upptäcks, kontakta Care of Sweden eller din distributör innan produkten används.

1. Placera madrassen på sängbotten, justera överdraget vid behov.
2. Efter några minuter är madrassen klar för användning.

Notera!

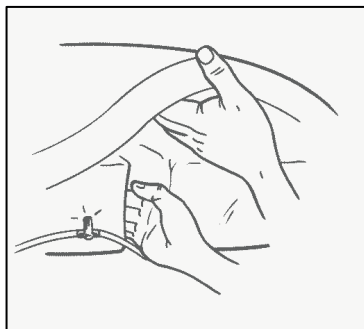
Det är rekommenderat att använda lakan på madrassen.

3 Användning

3.1 Handcheck (funktionskontroll)

Handcheck utförs för att kontrollera att madrassen fungerar korrekt. Detta skall genomföras regelbundet, vi rekommenderar en gång per arbetspass eller var 8:e timma.

Stick in en flat hand mellan cellerna under sätet. Känn efter så att patienten inte "bottnar", utan har marginal kvar till botten. Vi rekommenderar två till tre fingrars marginal.



3.2 Användning Evac-överdrag

Den här sektionen förklarar endast hur Evac-överdraget ska användas. Följ lokala evakueringsinstruktioner för att utföra hela evakueringen på ett säkert sätt.

Evac är ett madrassöverdrag med inbyggd funktion för evakuering av sängliggande patient. Evac är utrustat med tre handtag på kortsidorna. På långsidorna finns handtag med inbyggda kardborreband, som används för att snabbt fixera (spänna fast) patienten innan evakueringen påbörjas. Banden ligger invikta i skyddande fickor med yttersta änden något utstickande, för att lätt kunna dras ut.

Användning Evac-överdrag

1. Dra ut och fäst ihop kardborrebanden så att madrassen bildar en "tub".
2. Ta tag i de yttre handtagen i fotänden och vrid ut madrassen.
3. Dra långsamt ned patienten på golvet.
4. Dra i de yttre handtagen i fotänden.
5. Patienten kan nu flyttas, följ uppsatta evakueringsrutiner.



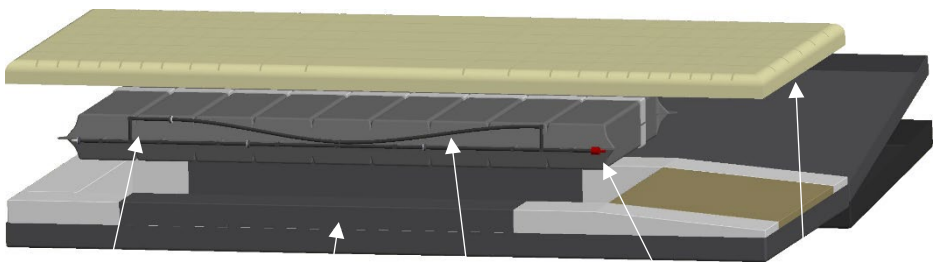
Notera!

- Om kardborrebanden ej används finns risk för att patienten glider/ullar av madrassen.
- Drag i fotänden minskar belastningen på dragarna, vilket innebär att man drar snabbare och orkar mer.
- Armarna på patienten ska vara innanför kardborrebanden för att minska risken att patienten greppar tag i något på grund av rädsla.

4 Produktbeskrivning

Care of Sweden bibehåller rätten att ändra produktspecifikationen när som helst.

Madrassen består av en kombination av skum och luft som fungerar utan elektricitet.



1. Märkning huvudända
2. Skumkärna
3. Slangsystem
4. Luftceller
5. Toppdel i skum

4.1 Standarder

Produkten har testats och blivit godkänd enligt följande standard där applicerbara krav är uppnådda SS-EN ISO 20342, SS-EN ISO 14971, SS-EN ISO 10993, EN 597-1, EN 597-2.

5 Återanvändning, rengöring och rekonditionering

Produkten är möjlig att återanvända. Vid återanvändning är det viktigt att följa nedanstående anvisningar för rengöring, ytdesinficering och rekonditionering. Innan produkten används till en ny patient rekommenderas att den ytdesinficeras enligt anvisningarna nedan.

Följ alltid lokala instruktioner och rengörings- och/eller ytdesinfektionsmedlets bruksanvisning. Konsultera hygienansvarig eller Care of Sweden för hjälp och instruktioner vid osäkerhet.

5.1 Rengöring och desinficering

MADRASSÖVERDRAG

Avtorkning



Använd i första hand en tvål som är fri från lösningsmedel och som har ett neutralt pH-värde. För daglig rengöring, använd ett desinfektions- och/eller rengöringsmedel som: alkohol med eller utan tensider eller oxiderande lösningar som: klorin, och/eller väteperoxid i en koncentration på 1000 ppm/0,1%. I extrema fall kan en maximal koncentration på 10,000 ppm/1% användas, tänk då på att höga koncentrationer kan förkorta livslängden på överdragets ytskikt.

Maskinell rengöring

Överdrag som består av flera delar skall separeras innan tvätt.



SKUMKÄRNA

Punktrensning med mildt rengöringsmedel (till exempel handdiskmedel) och vatten eller vid behov med ett desinfektions- och/eller rengöringsmedel avsett för detta ändamål. Pressa ur eventuellt vatten varsamt.

5.2 Rekonditionering

Rengöring av madrass

1. Rengör alla utvändiga ytor på madrassen med rengöringslösning enligt avsnitt 5.1 Rengöring och desinficering – Madrassöverdrag – Avtorkning. Säkerställ att samtliga områden är fria från smutsrester.
2. Är madrassen kraftigt nedsmutsad rekommenderas att madrassen plockas isär och rengörs, följ anvisningar enligt punkt 3-5.
3. Avlägsna överdragen.
4. Torka av cellerna och slangar med ett rengöringsmedel enligt lokala instruktioner och rengöringsmedlets bruksanvisning.
5. Sätt ihop madrassen när alla delar torkat. Om celler av något skäl lossnat från slangarna skall dessa sättas tillbaka enligt ritning avsnitt 4.

Desinficering av madrass

1. Desinficera alla utvändiga ytor på madrassen med ytdesinfektionsmedel enligt avsnitt 5.1 Rengöring och desinficering – Madrassöverdrag – Avtorkning. Säkerställ att samtliga områden är fria från smutsrester.
2. Låt ytdesinfektionsmedlet verka så länge det behövs enligt instruktionerna från medlets

tillverkare.

3. Låt överdraget lufttorka.

4. Är madrassen kraftigt nedsmutsad rekommenderas att madrassen plockas isär och desinficeras, följ anvisningar enligt punkt 5-8.

5. Avlägsna överdragen.

6. Torka av cellerna och slangar med ett ytdesinfektionsmedel.

7. Låt ytdesinfektionsmedlet verka enligt instruktionerna från medlets tillverkare.

8. Sätt ihop madrassen när alla delar torkat. Om celler av något skäl lossnat från slangarna skall dessa sättas tillbaka enligt ritning avsnitt 4.

Notera!

- Kontrollera hygienöverdrag, celler och slangar vid varje rengöring.

Är hygienöverdraget skadat skall det bytas ut. Om produkten är utrustad med Evac-överdrag bör även handtag och band kontrolleras regelbundet. Följ lokala anvisningar och rengöringsmedlens bruksanvisning noggrant.

- Skumkärnan ska ej vridas eller rullas för att få ut vatten. Låt den torka i ett varmt, ventilerat utrymme (ej i direkt solljus). Skumkärnan måste vara helt torr innan den tas i bruk igen.

6 Förvaring

Förvara madrassen plant eller varsamt vikt med stängd dragkedja. Förvaring skall ske i torrt, rumstempererat utrymme. Förvara madrassen så att den inte kan utsättas för stötar eller annat som kan skada den. Undvik direkt solljus. Skall madrassen förvaras under lång tid (längre än tre månader) rekommenderar vi att madrassen förvaras plant.

7 Underhåll

Service och underhåll skall alltid utföras av Care of Sweden eller en av våra auktoriserade tekniker. Använd bara reservdelar som är godkända av Care of Sweden.

8 Felsökning

Om problemen återkommer, kontakta Care of Sweden eller din distributör.

Problem	Lösning
Patienten bottnar.	Öppna överdraget och kontrollerna så att celler och slangar sitter rätt. Gör en handcheck.






9 Märkning och symbolförklaring

9.1 Märkning





Produkten är märkt med produktnamn, tillverkningsdatum, artikelnummer, storlek, EAN-nummer, skötsel och tvättråd. Även ruta för egen märkning finns på madrassen. Märkningen visar också vilken sida som är upp/ned och vilken ända som är huvudända/fotända.

9.2 Symbolförklaring









Symboler som ger information om en medicinteknisk produkt

	CE-märkt enligt Medical Device Regulation (EU) 2017/745		Tillverkare
	Medicinteknisk produkt		UDI
	Distributör		

Symboler för spårbarhet och produktinformation

	Artikelnummer		Type BF
	IP klass (kapslingsklass)		Klass II utrustning (dubbelisolerad)

Symboler för användarinformation

	Rekommenderad patientvikt	XXXX-XX-XX	År-månad-dag
	Motverkar skjuv		Användarinformation - kategori
	Placeras direkt på sängbotten		Användarinformation - kategori
	Fotplacering		Ej rotera
	Hälfunktion		Ej vändas
	Madrassen ska användas med patienten liggande i längsgående riktning		Läs bruksanvisningen
	Läs bruksanvisningen		

Symboler för rengöring

	Maskintvätt 95 °C		Ej strykning
	Ej vattentvätt		Klor
	Avtorkning		Torktumling
	Ej kemtvätt		Ej torktumling
	Droptorkning		Kastas ej i hushållsavfall
	Återvinning		

10 Övrig information

10.1 Rekommenderad livslängd

Den förväntade livslängden på produkten är 5 år.

10.2 Demontering och källsortering

Madrassen källsorteras som "Brännbart avfall".

10.3 Retur

Kontakta Care of Sweden eller din distributör innan produkten returneras.



Tillverkare/Manufactured by

 care of sweden

SUPPORTING LIFE

Kontakt:

Telefon: 0771-106 600

Fax: 0325-128 40

E-post: info@careofsweden.se

Internet: www.careofsweden.se

**Akuta ärenden, efter kontorstid
(vardagar 16.30-20.00 & helger 10.00-13.00):**

Telefon: 0325-101 11

Postadress:

Care of Sweden AB

Box 146

514 23 Tranemo

Besöksadress:

Fabriksgatan 5A

514 33 Tranemo

Godsadress:

Byns väg 4A

514 33 Tranemo