

Bruksanvisning

2022-06-23

CuroCell® AREA Zone

Hybridmadrass

Artikelnummer bruksanvisning: 95-001221



SE

Innehållsförteckning

VARNINGSG- OCH

SÄKERHETSFÖRESKRIFTER 3

1 Introduktion..... 4

1.1 Allmän information..... 4

1.2 Avsedd användning..... 4

1.3 Avsedd användare 4

1.4 Avsedd användarmiljö 4

1.5 Indikationer..... 4

1.6 Kontraindikationer..... 4

1.7 Klinisk nytta 4

2 Montering och installation 5

3 Användning..... 5

3.1 Handcheck (funktionskontroll) 5

3.2 Användning Evac-överdrag..... 5

4 Produktbeskrivning 6

5 Återanvändning och rengöring 7

5.1 Madrassöverdrag och inneröverdrag7

5.2 Skumkärna..... 7

5.3 Luftceller 7

6 Förvaring..... 8

7 Underhåll 8

7.1 Allmän **Fel! Bokmärket är inte definierat.**

8 Felsökning..... 8

9 Teknisk specifikation**Fel! Bokmärket är inte definierat.**

9.1 Standarder 6

9.2 Märkning 8

9.3 Symbolförklaring..... 9

10 Övrig information.....11

10.1 Rekommenderad livslängd..... 11

10.2 Demontering och källsortering 11

10.3 Retur 11



VARNINGS- OCH SÄKERHETSFÖRESKRIFTER

Läs alla instruktioner före användning

WARNING! För att minimera risken för brand, personskada och produkt-/fastighetsskada, se följande instruktioner

1. Produkten får endast användas till det den är avsedd för enligt beskrivningen i denna bruksanvisning. Produkten får inte heller kombineras, monteras eller repareras med andra delar, tillbehör eller reservdelar än de som beskrivs i denna bruksanvisning eller annan dokumentation från Care of Sweden.
2. Madrassen är skyddad med hygienskydd, undvik att använda andra heltäckande plastade skydd i kombination med madrassen. Överdragets ångpermeabilitet kan påverkas.
3. FÅR EJ användas i närheten av eller i kontakt med brandkällor/varma ytor, såsom eld, brinnande cigaretter eller varma lampor. Produkten är brandtestad, men kan skadas vid kontakt med brandkällor.
4. Produkten skall placeras och användas så att den inte blir klämd eller skadad. Var särskilt uppmärksam för klämskador där sänggrindar används.
5. Kontrollera alltid att madrassen har avsedd storlek.
6. Hygienskyddet är vätske- och lufttätt men är ångpermeabelt. Se till att vårddagaren positioneras så att andningsvägarna hålls fria.
7. Undvik skador från vassa föremål på hygienskyddet.
8. Är överdraget utrustat med sidohandtag är dessa till för att lyfta själva madrassen med. All annan användning sker på eget ansvar och omfattas ej av produktgarantin.
9. Följ drifts- och underhållsanvisningarna noggrant för att förebygga såväl personskador som skador på produkten eller annan utrustning.
10. Madrassen kan vara olämplig att använda i samband med röntgenundersökningar. Detta på grund av risken för suddiga bilder eller artefakter i bild som kan leda till diagnostiska fel.

1 Introduktion



Läs alltid bruksanvisningen före användning.

1.1 Allmän information

Produkten är en medicinteknisk produkt med CE-märkning i linje med MDR (EU) 2017/745. Enligt denna förordning skall tillverkaren rapportera alla olyckor och incidenter som involverar dennes produkter. All information angående våra produkter skall därför skyndsamt rapporteras till Care of Sweden.

1.2 Avsedd användning

CuroCell® hybridmadrasser är avsedda att användas förebyggande och som ett hjälpmedel vid behandling av trycksår.

1.3 Avsedd användare

Madrasserna är avsedda att användas av alla typer av användare, inklusive lekmän.

1.4 Avsedd användarmiljö

Madrasserna är avsedda att användas i alla typer av vårdmiljöer, inklusive hemsjukvård.

1.5 Indikationer

Madrasserna är avsedda att användas av vårdtagare med en ökad risk för trycksår, inklusive de med ytliga sår, upp till och med kategori 3 (i samband med en individuell vårdplan). Rekommenderad brukarvikt är upp till och med 230 kg.

1.6 Kontraindikationer

Det finns inga kända kontraindikationer vid användning av madrasserna.

1.7 Klinisk nytta

Den kliniska nyttan för madrasserna i denna bruksanvisning är:

- Säkerhet
- Komfort
- Tryckutjämning
- Enkla att hantera

Notera!

- Vid användning med positioneringskuddar, läs noga kuddarnas bruksanvisning för att placera vårdtagaren på rätt sätt.
- Vid all användning i kombination med evakueringslakan är det behörig personal som ansvarar för att en evakuering kan utföras på ett säkert sätt.
- Madrassen får ej lyftas med vårdtagaren på, eller användas till någon annan form av transport än vid en eventuell evakuering.

2 Montering och installation

När produkten packas upp, se efter så att inga delar är skadade. Om skada upptäcks, kontakta Care of Sweden eller din distributör innan produkten används.

1. Placera madrassen på sängbotten, justera överdraget vid behov.
2. Efter några minuter är madrassen klar för användning.

Notera!

Det är rekommenderat att använda lakan på madrassen.

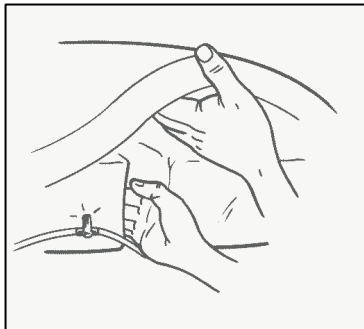
3 Användning

När stegen i avsnitt 2 är avklarade är madrassen färdig att användas.

3.1 Handcheck (funktionskontroll)

Handcheck utförs för att kontrollera att madrassen fungerar korrekt. Detta skall genomföras regelbundet, vi rekommenderar en gång per arbetspass eller var 8:e timma.

Stick in en flat hand mellan cellerna under sätet. Känn efter så att vårdtagaren inte "bottnar", utan har marginal kvar till botten. Vi rekommenderar två till tre fingrars marginal.



3.2 Användning Evac-överdrag

Den här sektionen förklarar endast hur Evac-överdraget ska användas. Följ lokala evakueringsinstruktioner för att utföra hela evakueringen på ett säkert sätt.

Evac är ett madrassöverdrag med inbyggd funktion för evakuering av sängliggande vårdtagare. Evac är utrustat med tre handtag på kortsidorna. På långsidorna finns handtag med inbyggda kardborreband, som används för att snabbt fixera (spänna fast) vårdtagaren innan evakueringen påbörjas. Banden ligger invikta i skyddande fickor med yttersta änden något utstickande, för att lätt kunna dras ut.

Användning Evac-överdrag

1. Dra ut och fäst ihop kardborrebanden så att madrassen bildar en "tub".
2. Ta tag i de yttre handtagen i fotänden och vrid ut madrassen.
3. Dra långsamt ned vårdtagaren på golvet.
4. Dra i de yttre handtagen i fotänden.
5. Vårdtagaren kan nu flyttas, följ uppsatta evakueringsrutiner.



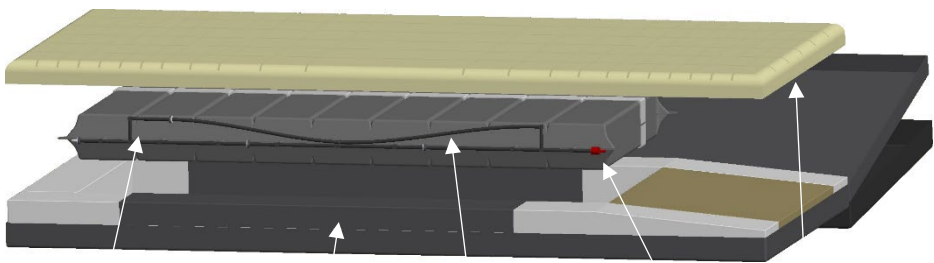
Notera!

- Om kardborrebanden ej används finns risk för att vårdtagaren glider/rollar av madrassen.
- Drag i fotänden minskar belastningen på dragarna, vilket innebär att man drar snabbare och orkar mer.
- Armarna på vårdtagaren ska vara innanför kardborrebanden för att minska risken att vårdtagaren greppar tag i något på grund av rädsla.

4 Produktbeskrivning

Care of Sweden bibehåller rätten att ändra produktspecifikationen när som helst.

Madrasen består av en kombination av skum och luft som fungerar utan elektricitet.



1. Märkning huvudända
2. Skumkärna
3. Slangsystem
4. Luftceller
5. Toppdel i skum

4.1 Standarder

Produkten har testats och blivit godkänd enligt följande standard där applicerbara krav är uppnådda SS-EN ISO 20342, SS-EN ISO 14971, SS-EN ISO 10993, EN 597-1, EN 597-2.

5 Återanvändning och rengöring

Produkten är möjlig att återanvända. Innan produkten används till en ny vårdtagare bör den rengöras. Följ instruktionen nedan för rengöring. Konsultera hygienansvarig eller Care Of Sweden vid behov av hjälp och instruktioner vid osäkerhet.

5.1 Madrassöverdrag och inneröverdrag



Överdraget kan torkas av med mildt rengöringsmedel (till exempel handdiskmedel) och vatten eller med ett desinfektions- och/eller rengöringsmedel.

Avförings- och blodfläckar avlägsnas snarast med kallt vatten. Följ lokala anvisningar och rengöringsmedlens bruksanvisningar noggrant.



Överdrag som består av flera delar skall separeras innan tvätt. De olika delarna skall tvättas med liknande färger.



Vid användning av klor rekommenderas en blandning på max 1 % (max 10 % för överdrag Stone).

5.2 Skumkärna

Punktrensning med mildt rengöringsmedel (till exempel handdiskmedel) och vatten eller vid behov med ett desinfektions- och/eller rengöringsmedel avsett för detta ändamål.

Låt madrassen torka i ett varmt, ventilerat utrymme (ej i solljus). Kärnan skall vara helt torr innan den tas i bruk igen.

5.3 Luftceller

1. Avlägsna överdrag.
2. Lyft försiktigt bort luftcellerna från skumkärnan. Ta bort cellhållaren från luftcellerna.
3. Flytta luftcellerna till rent och lämpligt tvättutrymme.
4. Torka av celler och slangsystem med ett rengörings- och/eller desinfektionsmedel. Låt torka.
5. Sätt tillbaka cellhållaren. Placera åter luftcellerna i skumkärnan. Kontrollera att slangar och kopplingar sitter fast, innan överdraget stängs.
6. Torka av arbetsytorna med ett rengörings- och/eller desinfektionsmedel avsett för detta ändamål.

Notera!

- Kontrollera hygienöverdrag, celler och slangar vid varje rengöring. Är hygienöverdraget skadat skall det bytas ut. Om produkten är utrustad med Evac-överdrag bör även handtag och band kontrolleras regelbundet. Följ lokala anvisningar och rengöringsmedlens bruksanvisning noggrant.
- Skumkärnan ska ej vridas eller rullas för att få ut vatten. Låt den torka i ett varmt, ventilerat utrymme (ej i direkt solljus). Skumkärnan måste vara helt torr innan den tas i bruk igen.

6 Förvaring

Förvara madrassen plant eller varsamt vikt med stängd dragkedja. Förvaring skall ske i torrt, rumstempererat utrymme. Förvara madrassen så att den inte kan utsättas för direkt solljus. Skall madrassen förvaras under lång tid (längre än tre månader) rekommenderar vi att madrassen förvaras plant.

7 Underhåll

Service och underhåll skall alltid utföras av Care of Sweden eller en av våra auktoriserade tekniker. Använd bara reservdelar som är godkända av Care of Sweden.

8 Felsökning

Om problemen återkommer, kontakta Care of Sweden eller din distributör.

Problem	Lösning
Användaren bottnar.	Öppna överdraget och kontrollerna så att celler och slangar sitter rätt. Gör en handcheck.






9 Märkning och symbolförklaring

9.1 Märkning





Produkten är märkt med produktnamn, tillverkningsdatum, artikelnummer, storlek, EAN-nummer, skötsel och tvättråd. Även ruta för egen märkning finns på madrassen. Märkningen visar också vilken sida som är upp/ned och vilken ända som är huvudända/fotända.

9.2 Symbolförklaring










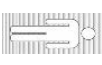


Symboler som ger information om en medicinteknisk produkt

	CE-märkt enligt Medical Device Regulation (EU) 2017/745		Tillverkare
	Medicinteknisk produkt		UDI
	Distributör		

Symboler för spårbarhet och produktinformation

	Artikelnummer		Type BF
	IP klass (kapslingsklass)		Klass II utrustning (dubbelisolerad)

Symboler för användarinformation

	Rekommenderad användarvikt	XXXX-XX-XX	År-månad-dag
	Motverkar skjuv		Användarinformation - kategori
	Placeras direkt på sängbotten		Användarinformation - kategori
	Fotplacering		Ej rotera
	Hälfunktion		Ej vändas
	Madrasen ska användas med vårdtagaren liggande i längsgående riktning		Läs bruksanvisningen
	Läs bruksanvisningen		

Symboler för rengöring

	Maskintvätt 95 °C		Ej strykning
	Ej vattentvätt		Klor
	Avtorkning		Torktumling
	Ej kemtvätt		Ej torktumling
	Droptorkning		Kastas ej i hushållsavfall
	Återvinning		

10 Övrig information

10.1 Rekommenderad livslängd

Den förväntade livslängden på produkten är 5 år.

10.2 Demontering och källsortering

Madrassen källsorteras som "Brännbart avfall".

10.3 Retur

Kontakta Care of Sweden eller din distributör innan produkten returneras.



Tillverkare/Manufactured by

 care of sweden

SUPPORTING LIFE

Kontakt:

Telefon: 0771-106 600

Fax: 0325-128 40

E-post: info@careofsweden.se

Internet: www.careofsweden.se

**Akuta ärenden, efter kontorstid
(vardagar 16.30-20.00 & helger 10.00-13.00):**

Telefon: 0325-101 11

Postadress:

Care of Sweden AB

Box 146

514 23 Tranemo

Besöksadress:

Fabriksgatan 5A

514 33 Tranemo

Godsadress:

Byns väg 4A

514 33 Tranemo