

Bruksanvisning

2021-04-20

CuroCell S.A.M.[®]

Luftmadrasssystem med konstant lågt tryck

Artikelnummer bruksanvisning: 95-001300



7 331345 040240



Innehållsförteckning

VARNINGS- OCH SÄKERHETSFÖRESKRIFTER	3
1. Introduktion	4
2. Produktbeskrivning	5
3. Installation och uppstart	6
4. Återanvändning, rengöring och rekonditionering	9
5. Förvaring	11
6. Underhåll	11
7. Felsökning	11
8. Teknisk beskrivning	12
9. Reservdelar	14
10. Tillval och tillbehör	15
11. Garanti	16
12. Övrig information	17
13. Egna anteckningar	18

VARNING- OCH SÄKERHETSFÖRESKRIFTER

Läs alla instruktioner före användning

VARNING! För att minimera risken för brand, elektriska stötar eller skada på personer.

1. Produkten får endast användas till det den är avsedd för enligt beskrivningen i denna manual. Produkten får inte heller kombineras, monteras eller repareras med andra delar (exempelvis pump och madrass), tillbehör eller reservdelar än de som beskrivs i denna manual eller annan dokumentation från Care of Sweden.
2. Pumpen får inte användas i våtutrymmen, eller där den riskerar att komma i kontakt med vatten eller annan vätska. Hantera aldrig en pump som hamnat i kontakt med vatten/vätska, dra omedelbart sladden ur eluttaget, skicka pumpen för service till auktoriserad servicetekniker.
3. FÅR EJ användas i närheten av eller i kontakt med brandkällor/varma ytor, såsom eld, brinnande cigaretter eller varma lampor. Produkten är brandtestad, men kan skadas vid kontakt med brandkällor.
4. Produkten skall placeras och användas så att den inte blir klämd eller skadad. OBS! var särskilt uppmärksam för klämskador där sänggrindar används.
5. Använd aldrig produkten om pumpens strömssladd eller stickpropp är trasig, om pumpens hölje är skadat, eller om den inte fungerar normalt. Kontakta servicetekniker för genomgång och reparation.
6. Kontrollera regelbundet produktens funktion genom "handcheck" se punkt 3.4. Kontrollera också så att komfortinställningen är rätt inställd enligt tabell på pumpen.
7. Om produkten används av brukare som kräver särskild tillsyn (till exempel barn) ska användningen övervakas kontinuerligt.
8. Madrassen är skyddad med hygienöverdrag; undvik att använda flera hygienöverdrag samtidigt då detta kan påverka överdragets ångpermeabilitet.
9. Hygienskyddet är vätske- och lufttätt men ångpermeabelt (ånga transporteras bort). Se till att brukaren positioneras så att andningsvägarna hålls fria.
10. Undvik skador från vassa föremål på hygienskyddet.
11. Är överdraget utrustat med sidohandtag är dessa till för att lyfta själva madrassen med. All annan användning sker på eget ansvar och omfattas ej av produktgarantin.
12. Observera att brukaren inte kommer i kontakt med pumpens upphängningsanordning, detta för att minimera risken att sår uppstår på fötterna.

1. Introduktion

CuroCell S.A.M.® är ett luftmadrasssystem med konstant lågt tryck som kan användas i alla typer av vårdmiljöer och är mycket funktionell och kostnadseffektiv.



Läs alltid bruksanvisningen före användning.

1.1 Allmän information

Detta system är en medicinteknisk produkt och CE-märkt enligt Medical Device Regulation (EU) 2017/745. Systemet har bland annat konstruerats och verifierats, helt eller delvis, enligt standarder som finns listade i avsnitt 8. Teknisk beskrivning.

Enligt Läkemedelsverkets föreskrifter om medicintekniska produkter är tillverkaren skyldig att rapportera olyckor och tillbud. Vi är därför tacksamma om eventuella olyckor och tillbud som rör våra produkter rapporteras omgående till Care of Sweden.

1.2 Avsedd användning

Systemet består av en pump och en madrass. Systemet kan användas för att förebygga trycksår samt som hjälpmedel vid behandling av trycksår.

1.3 Indikationer

För brukare med eller risk för trycksår upp till och med kategori 2¹.

1.4 Kontraindikationer

Det finns inga kända kontraindikationer vid användning av systemet.

1.5 Användartillämpning

Produkten kan användas i alla typer av vårdmiljöer. Den finns i tre utföranden, CuroCell S.A.M.® och CuroCell S.A.M.® CF10 är bäddmadrasser och ska placeras ovanpå befintlig madrass. CuroCell S.A.M.® CF16 är en ersättningsmadrass som ska placeras direkt på sängbotten. Rekommenderad brukarvikt är upp till 200 kg.

NOTERA!

- Vid användning med positioneringskuddar, läs noga kuddarnas bruksanvisning för att placera brukaren på rätt sätt.
- Vid all användning i kombination med evakueringslakan är det behörig personal som ansvarar för att en evakuering kan utföras på ett säkert sätt.
- Var aktsam vid manövrering av eventuella sidogrindar/skydd på sängen så att madrassen ej kommer i kläm och skadas.
- Madrassen får ej lyftas med brukaren på, eller användas till någon annan form av transport än vid en eventuell evakuering med evakueringslakan.
- Tänk på att underliggande madrass är viktig för produktens funktion.
- Madrassen är olämplig att använda i samband med röntgenundersökningar. Detta på grund av risken för suddiga bilder eller artefakter i bild som kan leda till diagnostiska fel.

(1) European Pressure Ulcer Advisory Panel, National Pressure Injury Advisory Panel and Pan Pacific Pressure Injury Alliance. Prevention and Treatment of Pressure Ulcers/Injuries: Clinical Practice Guideline. The International Guideline. Emily Haesler (Ed). EPUAP/NPIAP/PPPIA: 2019

1.6 Övrig information

Handlingsplan Trycksår

För bästa möjliga resultat vid användning av dessa produkter rekommenderar vi ett strukturerat och planerat arbetssätt. I vår guideline "Handlingsplan Trycksår" finns exempel som kan appliceras vid användning av våra produkter.


Madrassguiden

Denna guide ger dig som är personal och ordinator en vägledning vid val av madrasser från Care of Sweden. CuroCell S.A.M.® är en madrass i funktionsgrupp B. Denna information kan hämtas på vår hemsida www.careofsweden.se eller beställas via kundtjänst, se kontaktuppgifter på sista sidan.

2. Produktbeskrivning

2.1 Pump - Framsida

1. Manöverpanel



2. Anslutning slangar, med snabbkoppling och utan snabbkoppling.

- Baksida

1. Hängare

2. Huvudströmbrytare (sida)

Används för att stänga av/sätta på pumpen.
Grön lampa indikerar att pumpen är i gång.

3. Strömsladd



2.2 Manöverpanel

Komfortvred

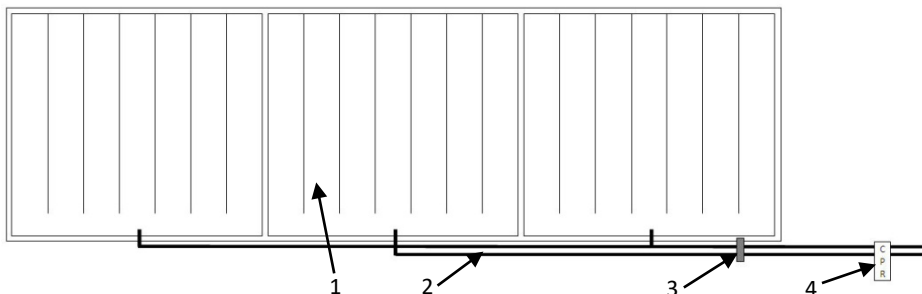
Vredet justerar lufttrycket i madrassen. När vredet vrids medurs så ökar lufttrycket i madrassen. Vrider man vreden moturs så minskar lufttrycket i madrassen.

Lämpligt lufttryck ställs in med vredet (1-8). Riktvärden ges i tabellen på pumpen, se 3.3 Komfortinställning.



2.3 Madrass

1. Celler/luftblåsa 2. Slangar 3. Slanghållare 4. CPR (Snabbtömning)



2.4 Övriga delar

Hygienöverdrag

Inneröverdrag Soft (tillbehör CuroCell S.A.M.®)

Transport och förvaringsväska (tillbehör)

Integrerad skumkärna (enbart CuroCell S.A.M.® CF16)

3. Installation och uppstart

3.1 Installation

Kontrollera vid upppackning att inga delar är skadade. Om skador upptäcks, kontakta Care of Sweden eller din återförsäljare innan produkten tas i bruk.

1a. Om madrassen är en bäddmadrass, placera madrassen ovanpå befintlig madrass och fäst resårbanden runt den underliggande madrassen.

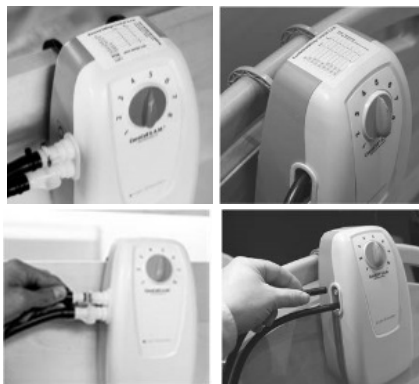
eller

1b. Om madrassen är en ersättningsmadrass och har en integrerad skumkärna (CuroCell S.A.M.® CF16) läggs madrassen direkt på sängbotten. Fäst madrassen mot sängbotten med banden på överdraget, i sängens rörliga delar.

2. Häng pumpen på sänggaveln vid fotändan eller ställ den på ett plant, stadigt underlag. Placera strömsladden så att man inte riskerar att snubbla på den, köra över den med sänghjulen eller att den kommer i kläm vid höjning eller sänkning av sängen.



3. Anslut luftslangarna från madrassen på pumpens sida. Om pumpen och slangarna har snabbkopplingar kommer ett "klick" att höras när dessa är rätt hopsatta.



4. Kontrollera att strömbrytaren på pumpen står på "0" (av). Sätt i stick-proppen i ett godkänt eluttag (220 V).

NOTERA!

- Bädda madrassen med lakan för ökad komfort.
- Kontrollera att CPR-ventilen är stängd, om systemet är utrustat med sådan.

3.2 Uppstart



NOTERA! Läs alltid bruksanvisningen före användning.

1. Starta pumpen genom att trycka på "1" (på), på pumpens sida. Den gröna lampan tänds.
2. Pumpen börjar nu fylla madrassen med luft. Det tar 15-20 minuter innan madrassen är klar att användas.

3.3 Komfortinställning

Lufttrycket i madrassen kan justeras efter brukarens önskemål om komfort. Rådgör dock alltid med din förskrivare eller behörig personal för lämplig inställning.

Lämpligt lufttryck ställs in med komfortvredet (1-8). Riktlinjer utifrån brukarvikt ges i tabellen på pumpen. OBS! Vid all användning där sängens huvudända höjs skall trycket ökas minst ett (1) steg.

kg		
0-20	1	2
30-50	2	3
60-70	3	4
80-90	4	5
100-120	5	6
130-150	6	7
160-180	7	8
190-200	8	8

NOTERA!

- Vid all användning där huvudända på sängen höjs skall trycket ökas minst ett (1) steg.
- När enbart delar av madrassen belastas, till exempel för amputerade brukare, bör trycket höjas (1-2 steg).
- Rekommenderad brukarvikt är upp till 200 kg.

3.4 Handcheck (funktionskontroll)

Handcheck utförs för att kontrollera att madrassen är korrekt inställd. Detta skall genomföras regelbundet, förslagsvis en gång per arbetspass samt vid positionsändringar eller vid ändring av komfortinställningen.

Stick in en flat hand under cellerna under sätet och känn efter så att brukaren inte "bottnar", utan har några centimeter kvar till underliggande madrass. Vi rekommenderar en till två fingrars bredd i liggande läge.

Är marginalen för liten, höj komfortinställningen till närmaste övre steg. Vänta tio minuter, gör sedan om en ny handcheck.



3.5 CPR

I händelse av nödläge där HLR (hjärt- och lungräddning) måste utföras på brukaren: Dra snabbt i CPR-bandet som sitter på luftslangarna mellan madrass och pump. Lossa därefter slangkopplingarna på pumpens sida för snabbast möjliga lufttömning.

NOTERA! Efter användning var noga med att CPR-kopplingen sätts fast riktigt.



3.6 Lågt tryck

Vid ett onormalt lågt lufttryck se avsnittet felsökning, punkt 7.

3.7 Transportfunktion

Om snabbkopplings -funktion finns och brukaren behöver flyttas i säng kan slangarna kopplas ihop (lossas från pumpen) och madrassen försätts i "Transportfunktion". Vi rekommenderar att denna funktion enbart används under kortare tid.

VARNING!

Om lufttrycket förblir lågt, sök efter skador på madrass och slangar. Reparera vid behov eller kontakta Care of Sweden eller din återförsäljare.

4. Återanvändning, rengöring och rekonditionering

Produkten är möjlig att återanvända. Vid återanvändning är det viktigt att följa nedanstående anvisningar för rengöring och rekonditionering. Innan produkten används till en ny brukare skall den desinficeras enligt anvisningarna nedan. Konsultera hygienansvarig eller Care of Sweden för hjälp och instruktioner vid osäkerhet.

Rengöring och rekonditionering genomförs i övrigt vid behov.

4.1 Rengöring

PUMP



Torka av pumpen med fuktig trasa och mildt rengöringsmedel, till exempel handdiskmedel. Använd vid behov ett desinfektionsmedel såsom alkohol med/utan tensider, oxiderande lösningar, klor 1 % eller väteperoxid max 1,5 %.

Om annat medel används, välj ett som inte påverkar plasten på pumpen eller displayen.

MADRASSÖVERDRAG



Överdraget kan torkas av med mildt rengöringsmedel (till exempel handdiskmedel) och vatten. Vid behov används ett desinfektions och/eller rengöringsmedel, såsom alkohol med/utan tensider, oxiderade lösningar, klorin max 1 % (max 10 % för överdrag Stone), Isopropanol 70 % eller väteperoxid max 1,5 %.

Avförings- och blodfläckar avlägsnas snarast med kallt vatten. Följ lokala anvisningar och rengöringsmedlens bruksanvisningar noggrant.



Överdrag som består av flera delar skall separeras innan tvätt. Delarna skall tvättas med liknande färger.



Rengöringsmedel innehållande klor och fenoler kan påverka PU-ytan negativt och bör undvikas. Om klor ändå används rekommenderar vi en blandning på max 1 % (max 10 % för överdrag Stone).

INNERÖVERDRAG SOFT (tillbehör)



Punktrengöring kan också göras med ett desinfektions- och/eller rengöringsmedel, såsom alkohol med/utan tensider, oxiderande lösningar, klorin max 1 %, Isopropanol 70 % eller väteperoxid max 1,5 %.

4.2 Rekonditionering

PUMP

Se instruktion under avsnitt 4.1.

MADRASS

1. Koppla loss slanganslutningen från pumpen och töm madrassen på luft.
2. Avlägsna överdragen. Se punkt 4.1 för rengöring av överdrag.
3. Flytta madrassen till rent och lämpligt tvättutrymme.
4. Torka av cellerna, slangar samt CPR-modulen med ett rengörings- och/eller desinfektionsmedel, såsom alkohol med/utan tensider, oxiderande lösningar, klorin max 1 %, Isopropanol 70 % eller väteperoxid max 1,5 %.
5. Torka av arbetsytorna med ett rengörings- och/eller desinfektionsmedel avsett för detta ändamål.
6. Sätt ihop madrassen. Om celler av något skäl lossnat från slangarna skall dessa sättas tillbaka enligt ritning punkt 2.3.

SKUMKÄRNA

Punktrensning med mildt rengöringsmedel (till exempel handdiskmedel) och vatten eller vid behov med ett desinfektions- och/eller rengöringsmedel avsett för detta ändamål. Pressa ur eventuellt vatten varsamt.

NOTERA!

Kontrollera hygienöverdraget, celler och slangar vid varje rengöring. Är hygienöverdraget skadat skall det bytas ut. Kontrollera även pumpen, slanganslutningar och strömssladd vid rengöring. Skadade delar skall bytas ut eller repareras.

Vrid eller rulla ej skummet för att få ut vattnet. Låt skummet torka i ett varmt, ventilerat utrymme (ej i solljus). Madrassen skall vara helt torr innan den tas i bruk igen.

5. Förvaring

Madrass och pump förvaras lämpligast i produktens väska (tillbehör). Hantera den hoppackade produkten varsamt. Ställ ej något tungt ovanpå.

6. Underhåll

1. Kontrollera att strömsladden och stickproppen är fria från skador och repor.
2. Kontrollera att madrasskyddet är helt och att överdrag och luftceller är korrekt hopsatta.
3. Kontrollera att luft kommer från utgångarna på pumpens sida.
4. Kontrollera att inga slangar eller kopplingar är trasiga eller klämda.

Kontakta Care of Sweden eller din återförsäljare vid behov av reservdelar.

7. Felsökning

Problem	Lösning
Pumpen startar inte	Kontrollera att strömsladden anslutits till eluttag. Kontrollera att ingen säkring har gått.
Brukaren bottnar (ligger igenom)	Komfortinställningen kanske är fel inställt. Justera trycket, enligt inställningstabellen, och vänta några minuter. Kontrollera igen med "hand check", se punkt 3.4. Kontrollera att CPR-ventilen är stängd.
Madrassen ligger inte still	Kontrollera att madrassen är fäst vid underliggande madrass med resårbanden, eller om madrassen har en integrerad skumkärna (CuroCell S.A.M.® CF16), fäst med banden mot sängbotten, i sängens rörliga delar.
Pumpen låter, eller vibrationer känns	Kontrollera pumpens upphängning på sängen. Resonans i sängens delar kan uppstå. Ta bort pumpen och lyssna om det blir en skillnad. Kan åtgärdas genom att ställa pumpen på ett plant, stadigt underlag. Eller genom att lägga till exempel en handduk mellan pump och säng.

Om Dina frågor inte besvaras av ovanstående information, vänligen kontakta Care of Sweden eller din återförsäljare.

8. Teknisk beskrivning

8.1 Teknisk specifikation

PUMP		SPECIFIKATION
Modell		CuroCell S.A.M.®
Spänning		220V-240 V, 50 Hz
Strömförbrukning		0.05 A
Säkringstyp		T1A/250V
Dimension (LxBxH)		25 x 12.5 x 8.5 cm
Vikt		1.4 kg
Omgivande miljö	Temperatur	Drift: 10°C - 40°C
		Förvaring: -15°C - 50°C
		Frakt: -15°C - 70°C
	Fuktighet	Drift: 10% - 90% icke kondenserande
		Förvaring: 10% - 90% icke kondenserande
	Atmosfärtryck	700 hPa-1013,25 hPa
Klassificering		Klass II, Typ BF, IP21
MADRASS		SPECIFIKATION
Modell		CuroCell S.A.M.® / CuroCell S.A.M.® CF10 /CuroCell S.A.M.® CF16
Dimension (BxLxH)		80/85/90/105/120x200/210x10/16 cm
Vikt		2.6 kg (85x200 cm) / 8.1 kg (85x200 cm)

OBS! Care of Sweden förbehåller sig rätten att när som helst modifiera specifikationen för produkten.

WARNING!

Följ drifts- och underhållsanvisningarna noggrant för att förebygga såväl personskador som skador på produkten eller annan utrustning.

8.2 Standarder

Systemet har testats och godkänts enligt följande standarder där tillämpliga krav är uppfyllda.

ICE 60601-1	EN ISO 10993	ISO 3746
IEC 60601-1-1-2	EN 12182	ISO 11201
IEC 60601-1-1-11	EN 597-1	
ICE 60601-1-6	EN 597-2	
ICE 62304	EN ISO 14971	

8.3 Märkning

Produkten är märkt med produktnamn, tillverkningsdatum, artikel nummer, storlek, skötsel och tvättråd, EAN-nummer. Den har också upp/ner och huvud/fot anvisningar. Även en ruta för egen märkning (till exempel avdelningsnummer och namn).

8.4 Symbolförklaring



Artikelnummer



Tillverkare

XXXX-XX-XX

År-Månad-Dag



Fotplacering



Läs bruksanvisningen



Funktionsgrupp



CE-märkt enligt Medical Device Regulation (EU) 2017/745



Återvinning



Kastas ej i hushållsavfall, följ instruktioner för återvinning



Rekommenderad brukarvikt



Brukarinformation - kategori



Placeras direkt på sängbotten



Placeras ovanpå befintlig madrass



Motverkar skjuv



Hälfunktion



Tål ej maskintvätt



Maskintvätt 70 °C



Maskintvätt 95 °C



Klor
<1%



Torktumling



Ej torktumling



Droptorkning



Ei strvknig



Ej kemtvätt



Avtorkning



Klass II utrustning
(Dubbelisolerad)



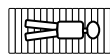
Typ BF



IP-klass (Kapslingsklass)



Temperaturområde



Madrassen ska användas med brukaren liggande i längsgående riktning



Distribueras av



UDI



Medicinteknisk produkt

9. Reservdelar

Till CuroCell S.A.M.® och CuroCell S.A.M.® CF10

Överdrag Steel, blå

Art.nr	Storlek
294-080200	80x200 cm
294-080210	80x210 cm
294-085200	85x200 cm
294-085210	85x210 cm
294-090200	90x200 cm
294-090210	90x210 cm
294-105200	105x200 cm
294-105210	105x210 cm
294-120200	120x200 cm
294-120210	120x210 cm

Till CuroCell S.A.M.® CF16

Storlek	Toppdel Olivia	Toppdel Steel	Toppdel Stone	Underdel CuroCell
80x200 cm	431-080200	451-080200	452-080200	CC-905610
80x210 cm	431-080210	451-080210	452-080210	CC-905611
85x200 cm	431-085200	451-085200	452-085200	CC-905612
85x210 cm	431-085210	451-085210	452-085210	CC-905613
90x200 cm	431-090200	451-090200	452-090200	CC-905614
90x210 cm	431-090210	451-090210	452-090210	CC-905615
105x200 cm	431-105200	451-105200	452-105200	CC-905616
105x210 cm	431-105210	451-105210	452-105210	CC-905617
120x200 cm	431-120200	451-120200	452-120200	CC-905618
120x210 cm	431-120210	451-120210	452-120210	CC-905620

Cellpaket inkl slangset med CPR

Art.nr	Storlek
CC-250570	80x200x10 cm
CC-250571	80x210x10 cm
CC-250573	85x200x10 cm
CC-250574	85x210x10 cm
CC-250576	90x200x10 cm
CC-250577	90x210x10 cm
CC-250578	105x200x10 cm
CC-250580	105x210x10 cm
CC-250579	120x200x10 cm
CC-250581	120x210x10 cm

Cellpaket inkl slangset med CPR och snabbkoppling

Art.nr	Storlek
CC-250630	80x200x10 cm
CC-250631	80x210x10 cm
CC-250633	85x200x10 cm
CC-250634	85x210x10 cm
CC-250636	90x200x10 cm
CC-250637	90x210x10 cm
CC-250638	105x200x10 cm
CC-250639	105x210x10 cm
CC-250640	120x200x10 cm
CC-250641	120x210x10 cm

Art.nr	Beskrivning
CC-250101-E3	CuroCell S.A.M.®, pump utan snabbkoppling.
CC-250102	CuroCell S.A.M.®, pump inkl. snabbkoppling.
CC-908066	Slangset inkl. snabbkoppling (och CPR)
CC-908067	Slangset utan snabbkoppling

Vid behov av andra reservdelar, vänligen kontakta Care of Sweden eller din återförsäljare.

10. Tillval och tillbehör

10.1 Tillval

Inneröverdrag Soft

Till brukare som är väldigt känsliga kan inneröverdrag Soft väljas, vilket ytterligare förhöjer komforten i madrassen (ingår i CuroCell S.A.M.® CF10 och CuroCell S.A.M.® CF16). Cellpaketet placeras i inneröverdraget med den mjuka skumsidan upp.

Kraftig transportväska

Transport- och Förvaringsväska.

Överdrag

Med svetsade sömmar.

10.2 Tillbehör

Till CuroCell S.A.M.® och CuroCell S.A.M.® CF10

Inneröverdrag Soft

Art.nr	Storlek
CC-928040	80x200 cm
CC-928041	80x210 cm
CC-928043	85x200 cm
CC-928044	85x210 cm
CC-928046	90x200 cm
CC-928047	90x210 cm
CC-928048	105x200 cm
CC-928050	105x210 cm
CC-928049	120x200 cm
CC-928051	120x210 cm

CC-9091 Kraftig transport- och Förvaringsväska till CuroCell S.A.M.® 80-90 cm

CC-9093 Kraftig transport- och Förvaringsväska till CuroCell S.A.M.® CF10 80-105 cm och CuroCell S.A.M.® 105-120 cm

CC-9094 Kraftig transport- och Förvaringsväska till CuroCell S.A.M.® CF10 120 cm

58-900909 Kraftig transport- och Förvaringsväska till CuroCell S.A.M.® CF16 80-90 cm

58-900905 Kraftig transport- och Förvaringsväska till CuroCell S.A.M.® CF16 105-120 cm

Till CuroCell S.A.M.® CF16

Inneröverdrag Soft med ficka för skumdyna

Art.nr	Storlek
CC-928060	80x200 cm
CC-928061	80x210 cm
CC-928063	85x200 cm
CC-928064	85x210 cm
CC-928066	90x200 cm
CC-928067	90x210 cm
CC-928068	105x200 cm
CC-928070	105x210 cm
CC-928069	120x200 cm
CC-928071	120x210 cm

10.3 Övriga tillbehör

För bästa komfort rekommenderar vi användning av tillbehör från Care of Sweden eftersom våra produkter är anpassade till att fungera väl ihop. Vid behov av tillbehör, eller för mer information om våra produkter, vänligen kontakta Care of Sweden eller din återförsäljare. Du kan också besöka vår hemsida - www.careofsweden.se.

11. Garanti

11.1 Omfattning

Detta CuroCell® system omfattas av 2 års garanti avseende tillverkningsfel. Garantin gäller inte normal förslitning eller vid skador som uppstår på grund av ovarsam eller felaktig hantering och skötsel.

11.2 Service och underhåll

CuroCell® madrasserna är medicintekniska produkter, enligt Medical Device Regulation (EU) 2017/745, som ska användas förebyggande och som ett hjälpmedel vid behandling av trycksår. Därför rekommenderas att produkten regelbundet lämnas in för service och kontroll, så att dess funktion och prestanda bibehålls (läs om Årsservice nedan). En välskött pump arbetar bättre och håller längre, precis som andra tekniska apparater.

Under produktens förväntade livslängd kommer vissa slitagedelar i pumpen att kräva service av en auktoriserad servicetekniker för bibehållen god funktion och prestanda. Omfattning och intervall beror på hur mycket produkten brukas.

Vid en Årsservice blir produkten grundligt kontrollerad och servad av vår serviceavdelning. Filter och förslitningsdelar rengörs/byts vid behov. Kontakta gärna Care of Sweden för mer information.

Service och underhåll ska alltid utföras av Care of Sweden eller en av denne auktoriserad tekniker. Endast reservdelar godkända av Care of Sweden får användas. Användning av icke godkända reservdelar omintetgör garantin.

Fel eller brister som betecknas som garantifel åtgärdas utan kostnad. Reklamation ska anmälas till Care of Sweden innan en produkt eventuellt återsänds.

11.3 Livslängd

Madrassens förväntade livslängd är 5 år.

12. Övrig information

12.1 Demontering och källsortering

Nästan allt material i CuroCell® produkterna, undantaget vissa delar i pumparna, kan energiåtervinnas genom förbränning vid därför avsedda förbränningsanläggningar.

Pump: Förbrukad CuroCell® pump ska ej tas isär, utan lämnas till återvinningsstation. Källsorteras som "Elektronikavfall".

Madras: Förbrukad CuroCell® madras lämnas till återvinningsstation. Källsorteras som "Brännbart avfall".

Care of Sweden uppfyller sitt producentansvar genom att vara ansluten till REPA-registret och El-kretsen AB. För mer information kontakta Care of Sweden eller din återförsäljare.

12.2 Rekonditionering – Service – Reparation

Kontakta Care of Sweden eller din återförsäljare vid behov av service eller reparation. Beskriv felet/problemet innan produkten eventuellt återsänds.

Telefon måndag till fredag klockan 8.00-16.30:	0771-106 600
Fax:	0325-128 40
E-post:	info@careofsweden.se

Telefon vid akuta ärenden, efter kontorstid (vardagar 16.30-20.00 & helger 10.00-13.00)	0325-101 11
--	-------------

12.3 Retur/reklamation

Kontakta Care of Sweden eller din återförsäljare **innan** produkten eventuellt återsänds. Vid fel som faller under produktgarantin bekostas returfrakten av Care of Sweden, i annat fall av kunden.



Tillverkare/Manufactured by

 care of sweden

SUPPORTING LIFE

Kontakt:

Telefon: 0771-106 600

Fax: 0325-128 40

E-post: info@careofsweden.se

Internet: www.careofsweden.se

**Akuta ärenden, efter kontorstid
(vardagar 16.30-20.00 & helger 10.00-13.00)**

Telefon: 0325-101 11

Postadress:

Care of Sweden AB

Box 146

514 23 Tranemo

Besöksadress:

Fabriksgatan 5A

514 33 Tranemo

Godsadress:

Byns väg 4A

514 33 Tranemo