

Bruksanvisning

2023-05-10

Curera® Positionering

Curera® Rektangulär kudde

Curera® Positioneringsrulle

Curera® Ryggstödkudde

Curera® Nackkudde

Curera® Multikudde

Curera® Bålstödkudde

Curera® Abduktionskudde

Curera® Böjd kudde

Curera® Trekantskudde

Curera® Stödkil

Curera® S-Formad kudde

Curera® Öronkudde

Curera® bendelare

Optimal hygienkudde

Optimal Sens kudde

Molly hälavlastare



Artikelnummer bruksanvisning: 95-001005



7331345011912



Innehållsförteckning

VARNING- OCH SÄKERHETSFÖRESKRIFTER	1
1 Introduktion	2
1.1 Allmän information	2
1.2 Avsedd användning.....	2
1.3 Avsedd användare.....	2
1.4 Avsedd användarmiljö.....	2
1.5 Indikationer.....	2
1.6 Kontraindikationer.....	2
1.7 Klinisk nytta.....	2
2 Användning	3
2.1 Användning Molly Hälavlastare.....	3
2.2 Användning Curera® Stödkil.....	3
2.3 Användning Curera Positioneringskuddar.....	4
3 Produktbeskrivning	5
3.1 Curera® Bendelare.....	5
3.2 Optimal Hygienkudde.....	5
3.3 Optimal Sens kudde.....	5
3.4 Curera® Stödkil.....	5
3.5 Molly Hälavlastare.....	5
3.6 Curera® Positioneringskuddar.....	5
4 Återanvändning och rengöring	6
4.1 Innerkudde.....	6
4.2 Kuddar.....	6
4.3 Skumkärna.....	6
4.4 Överdrag.....	7
5 Förvaring	7
6 Underhåll	7
7 Märkning och symbolförklaring	8
7.1 Märkning.....	8
7.2 Symbolförklaring.....	8
8 Övrig information	9
8.1 Rekommenderad livslängd.....	9
8.2 Demontering och källsortering.....	9
8.3 Retur.....	9



VARNING- OCH SÄKERHETSFÖRESKRIFTER

Läs alla instruktioner före användning

VARNING! För att minimera risken för brand, personskada och produkt-/fastighetsskada, se följande instruktioner:

- 1 Produkten får endast användas till det den är avsedd för enligt beskrivningen i denna manual. Produkten får inte heller kombineras, monteras eller repareras med andra delar, tillbehör eller reservdelar än de som beskrivs i denna manual eller annan dokumentation från Care of Sweden.
- 2 Får ej användas i närheten av eller i kontakt med brandkällor/varma ytor, såsom eld, brinnande cigaretter eller varma lampor. Produkten är brandtestad, men kan skadas vid kontakt med brandkällor.
- 3 Produkten skall placeras och användas så att den inte blir klämd eller skadad. Var särskilt uppmärksam där sänggrindar används. Undvik skador från vassa föremål som kan påverka hygienskyddets funktion.
- 4 Hygienskyddet är vätske- och lufttätt men är ångpermeabelt (ånga transporteras bort). Se till att patienten positioneras så att andningsvägarna hålls fria.
- 5 Undvik att använda andra heltäckande plastade skydd i kombination med hygienöverdraget, ångpermeabiliteten kan påverkas.

1 Introduktion



Läs alltid bruksanvisningen före användning.

1.1 Allmän information

Produkten är en medicinteknisk produkt med CE-märkning i linje med MDR (EU) 2017/745. Enligt denna förordning skall tillverkaren rapportera alla olyckor och incidenter som involverar dennes produkter. All information angående våra produkter skall därför skyndsamt rapporteras till Care of Sweden.

1.2 Avsedd användning

Positioneringskuddarna är avsedda att användas vid positionering, förebyggande av trycksår och som ett hjälpmedel för att avlasta trycksår.

1.3 Avsedd användare

Positioneringskuddarna är avsedda att användas av alla typer av patienter.

1.4 Avsedd användarmiljö

Positioneringskuddarna är avsedda att användas i alla typer av vårdmiljöer, inkluderat hemsjukvård.

1.5 Indikationer

För patienter med ökad risk för trycksår.

1.6 Kontraindikationer

Det finns inga kända kontraindikationer. Positioneringskuddarna ska användas på ett sätt som förhindrar hyperextension, spasticitet och kontraktioner.

1.7 Klinisk nytta

Den kliniska nyttan för Curera positioneringskuddar som är inkluderade i denna bruksanvisning är:

- Tryckavlastning
- Komfort
- Säkerhet
- Lätt att hantera

2 Användning

När produkten packas upp, se efter så att inga delar är skadade. Om skada upptäcks, kontakta Care of Sweden eller din distributör innan produkten används.

2.1 Användning Molly Hälavlastare

- 1 Placera hälskyddet på benet. Använd strumpa/tubgas mellan produkten och huden.
- 2 Vänta 15–20 minuter innan skummet har anpassat sig till användarens ben.
- 3 Kontrollera avståndet mellan hälen och underlaget, detta ska vara cirka 2 cm. Om avståndet är för stort bör en mindre storlek användas. Om avståndet är för litet bör en större storlek användas.

Notera:

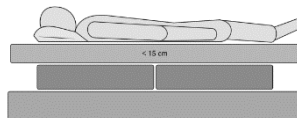
- När patienten ligger på sidan ska produkten roteras så att öppningen ligger mot madrassen för att höjden ska bli rätt.
- När produkten används för att förhindra överkorsning ska produkten sitta på det friska benet.

2.2 Användning Curera® Stödkil

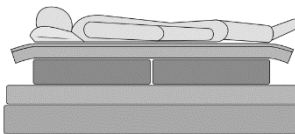
Stödkilen kan placeras på olika sätt beroende på vilken madrass som används.

Nedan följer tre olika exempel.

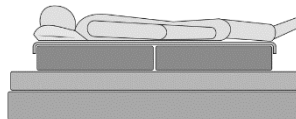
Om madrassen är upp till 15 cm hög kan två kilar placeras under madrassen.



Används en bäddmadrass kan två kilar placeras mellan bottenmadrassen och bäddmadrassen.



Om en ersättningsmadrass används och är över 15 cm hög kan två kilar placeras mellan lakanet och madrassen.



2.3 Användning Curera Positioneringskuddar

Följande instruktioner gäller alla positioneringskuddar nedan:

Curera® Rektangulär kudde
Curera® Positioneringsrulle
Curera® Ryggstöds kudde
Curera® Nackkudde
Curera® Multikudde
Curera® Bålstöds kudde
Curera® Abduktionskudde
Curera® Böjd kudde
Curera® Trekantskudde
Curera® Öronkudde
Curera® S-Formad kudde
Curera® bendelare
Optimal hygienkudde
Optimal Sens kudde

När dessa produkter används bör positioneringen bestämmas utifrån diagnos. Det rekommenderas att byta position regelbundet. Tidsintervallet bör bestämmas av ansvarig personal utifrån diagnos, status och allmäntillstånd. För känslan och komfortens skull bör inte hygienskyddet läggas direkt mot huden.

3 Produktbeskrivning

Produkterna uppfyller applicerbara krav i följande standarder: SS 876 00 01, SS 876 00 04, SS 876 00 02, SS-EN-ISO 14971, SS-EN ISO 10993-1, SS-EN ISO 12952-1.

3.1 Curera® Bendelare

Bendelare används för att separera benen och är tillverkad av stabilt skum med viss svikt som ger patienten stöd. Tvättbar.

Skumkärna: Vulkaniserat gummi

Överdrag: Polyester

3.2 Optimal Hygienkudde

Optimal hygienkudde är en kudde med god kvalitet och komfort.

Fyllning: Polyester/bollfiber

Överdrag: Polyuretanbelagd polyester

3.3 Optimal Sens kudde

Optimal Sens är en anatomisk sovkudde. Den är tillverkad av ett speciaskum som formar sig efter nackens och huvudets konturer vilket ger nacke och huvud bra stöd och avlastning.

Fyllning: Viskoelastiskt skum

Överdrag: Polyuretanbelagd polyester

3.4 Curera® Stödkil

Stödkilen kan användas på olika sätt beroende på vilken madrass som används, se avsnitt 2.2 för mer information.

Skumkärna: 100% kallskum

Överdrag: Polyuretanbelagd polyester

3.5 Molly Hälavlastare

Molly Hälavlastare har en kärna i viskoelastiskt skum med ett hygienöverdrag. Överdraget är vätsketätt och ångpermeabelt, är avtagbart och går att tvätta.

Skumkärna: Viskoelastiskt skum

Överdrag: Polyuretanbelagd polyester

3.6 Curera® Positioneringskuddar

Curera® Positioneringsrulle, Curera® Rektangulär kudde, Curera® Multikudde, Curera® Nackkudde, Curera® Ryggstöds-kudde, Curera® Bålstöds-kudde, Curera® Trekantskudde, Curera® Böjd kudde, Curera® Abduktionskudde, Curera® Öronkudde, Curera® S-Formad kudde

Fyllning: 50 % skum, 50 % polyester

Överdrag: Polyuretanbelagd polyester

4 Återanvändning och rengöring

Produkten är möjlig att återanvända. Innan produkten används till en ny patient bör den rengöras. Följ alltid lokala instruktioner och rengörings-/desinfektionsmedlets bruksanvisning. Konsultera hygienansvarig eller Care of Sweden vid behov av hjälp och instruktioner vid osäkerhet.

4.1 Innerkudde

Curera® Rektangulär kudde, Curera® Positioneringsrulle, Curera® Ryggstöds kudde, Curera® Nackkudde, Curera® Multikudde, Curera® Bålstöds kudde, Curera® Abduktionskudde, Curera® Böjd kudde, Curera® Trekantskudde, Curera® S-Formad kudde, Curera® Öronkudde:



Undvik övertorkning vid torktumling/torkskåp. För snabbare torkning, kör centrifugering 3-4 gånger.

4.2 Kuddar

Optimal hygienkudde och Optimal Sens kudde



Hygienöverdraget innesluter och skyddar kudden helt så att rengöring av denna sällan blir nödvändig. Om Optimal Sens-kudden trots allt skulle bli smutsig, rengör det smutsiga partiet med ett mildt rengöringsmedel (till exempel handdiskmedel) och vatten (till exempel duscha).

Pressa sedan ur vattnet varsamt. Vrid eller rulla ej skumkärnan för att få ut vattnet. Låt kärnan torka i ett varmt, ventilerat utrymme (ej i solljus). Kärnan skall vara helt torr innan den tas i bruk igen. Använd vid behov alkoholbaserat desinfektionsmedel.

4.3 Skumkärna

Molly Hälavlastare, Curera® Stödkil



Rengör det smutsiga området med mildt rengöringsmedel: använd i första hand en tvål som är fri från lösningsmedel och som har ett neutralt pH-värde. Om nödvändigt, använd ett desinfektions- och/eller rengöringsmedel som: alkohol med eller utan tensider eller oxiderande lösningar som: klorin, och/eller väteperoxid i en koncentration på 1000 ppm/0,1%. I extrema fall kan en maximal koncentration på 10,000 ppm/1% användas.

Pressa ur vattnet varsamt. Låt skummet torka på en varm och ventilerad plats, men inte i direkt solljus. Skumkärnan måste vara helt torr innan den tas i bruk igen.

Bendelare



Rengör bendelaren med mildt rengöringsmedel (till exempel handdiskmedel) och vatten eller vid behov med ett desinfektions- och/eller rengöringsmedel avsett för detta ändamål.

Låt torka i ett varmt, ventilerat utrymme (ej i solljus). Den skall vara helt torr innan den tas i bruk igen.

4.4 Överdrag



Använd i första hand en tvål som är fri från lösningsmedel och som har ett neutralt pH-värde. För daglig rengöring kan ett desinfektions- och/eller rengöringsmedel användas som: alkohol med eller utan tensider eller oxiderande lösningar som: klorin, och/eller väteperoxid i en koncentration på 1000 ppm/0,1%. I extrema fall kan en maximal koncentration på 10,000 ppm/1% användas, tänk då på att höga koncentrationer kan förkorta livslängden på överdragets ytskikt.

Avförings- och blodfläckar avlägsnas snarast med kallt vatten. Följ lokala anvisningar och rengöringsmedlens bruksanvisningar noggrant.



Bomullsöverdrag (tillbehör)



Note:

- Kontrollera produkten varje gång den tvättas. Är den skadad bör den bytas ut eller repareras.

5 Förvaring

Förvaring bör ske i torrt utrymme i rumstemperatur. Förvara produkten så att den inte kan utsättas för stötar, slag eller liknande. Undvik att utsätta produkten för direkt solljus.

6 Underhåll

Produkten kräver ingen annan service eller underhåll än rengöring enligt denna bruksanvisning.






7 Märkning och symbolförklaring

7.1 Märkning


Produkten är märkt med tillverkningsdatum, artikelnummer, storlek, skötsel- och tvättråd, EAN-nummer. Även ruta för egen märkning (till exempel avdelningsnummer och namn).

7.2 Symbolförklaring



Symboler som ger information om en medicinteknisk produkt

	CE-märkt enligt Medical Device Regulation (EU) 2017/745		Tillverkare
	UDI		Medicinteknisk produkt
	Distributör		













Symboler för spårbarhet och produktinformation

	Artikelnummer		
---	---------------	--	--

Symboler för användarinformation

	Läs bruksanvisningen		Läs bruksanvisningen
XXXX-XX-XX	År-Månad-Dag		

Symboler för rengöring

	Maskintvätt 95 °C		Maskintvätt 70 °C
	Ej vattentvätt		Klor
	Avtorkning		Torktumling
	Ej kemtvätt		Ej torktumling
	Droptorkning		Ej strykas
	Återvinning		Strykning med mellan temperatur (max 150°C)

8 Övrig information

8.1 Rekommenderad livslängd

Den förväntade livslängden på produkten är 2 år.

8.2 Demontering och källsortering

Produkten är helt återvinningsbar och ska källsorteras som 'brännbart avfall'. Ingen demontering är nödvändig.

8.3 Retur

Kontakta Care of Sweden eller din distributör innan produkten returneras.



Tillverkare:

 care of sweden

SUPPORTING LIFE

Kontakt:

Telefon: 0771-106 600

Fax: 0325-128 40

E-post: info@careofsweden.se

Internet: www.careofsweden.se

**Akuta ärenden, efter kontorstid
(vardagar 16.30-20.00 & helger 10.00-13.00):**

Telefon: 0325-101 11

Postadress:

Care of Sweden AB

Box 146

514 23 Tranemo

Besöksadress:

Fabriksgatan 5A

514 33 Tranemo

Godsadress:

Byns väg 4A

514 33 Tranemo