

## Gebruiksaanwijzing

2017-10-09

### Optimal Anti-decubitusmatrassen

Voor de volgende producten:

Optimal 5zon<sup>®</sup>

Optimal 5zon<sup>®</sup> BM

Optimal 5zon<sup>®</sup> Plus

Optimal Care

Optimal Cura

Optimal Mono

Optimal Solett

Optimal Solett BM

Artikelnr. gebruiksaanwijzing: 95-001329



7 33 13 45 04 32 72



## **Inhoud**

Belangrijke voorzorgsmaatregelen	3
Inleiding	4
Beschrijving van het product en prestaties	7
Het matras uitpakken	10
Reinigen en in goede staat herstellen	11
Diversen	12
Accessoires	14

# BELANGRIJKE VOORZORGSMAATREGELEN

## Lees alle instructies voor gebruik

### **WAARSCHUWING!**

1. Het product mag alleen worden gebruikt voor het gebruiksdoel dat wordt beschreven in deze handleiding. Het product mag niet worden gecombineerd, samengesteld of gerepareerd met andere onderdelen, accessoires of reserveonderdelen dan die in deze handleiding of in andere documentatie van Care of Sweden worden beschreven.
2. NIET GEBRUIKEN in de buurt van of in contact met vuur/hete oppervlakken, zoals open vuur, brandende sigaretten of hete lampen. Hoewel het product is getest op brandveiligheid, kan het beschadigd raken als het in contact komt met vuur/hete oppervlakken.
3. Plaats en gebruik het product zo dat het niet bekneld of beschadigd kan raken. **OPMERKING:** Wees bijzonder voorzichtig bij schade door beknelling wanneer u beddekken gebruikt.
4. Zorg er altijd voor dat het matras de juiste afmetingen heeft.
5. De hygiënische hoes is ondoordringbaar voor vocht of lucht, maar laat wel damp door. Zorg ervoor dat de patiënt goed ligt om gevaar voor verstikking te voorkomen.
6. De matrassen worden beschermd door een hygiënische hoes; probeer te voorkomen dat er meerdere hygiënische hoezen tegelijk worden gebruikt met deze matrassen. De dampdoorlatendheid kan hierdoor namelijk teniet worden gedaan.
7. Voorkom schade aan de hygiënische hoes door scherpe voorwerpen.
8. Matrassen met de Evac-hoes hebben handgrepen en klittenbandstroken voor evacuatie. Als de hoes handgrepen heeft, zijn die bedoeld voor het optillen van het lege matras. Elk ander gebruik is op uw eigen risico en valt niet onder de productgarantie.

# 1 Inleiding



Lees altijd de gebruiksaanwijzing voor gebruik.

## 1.1 Algemene informatie

Dit is een medisch product met CE-markering volgens MDD 93/42/EEC. Conform wettelijke voorschriften betreffende medische hulpmiddelen is de fabrikant verplicht om alle ongevallen of incidenten met zijn producten te melden. Wij zouden het erg op prijs stellen als u alle informatie met betrekking tot ongevallen of incidenten met onze producten onmiddellijk aan ons bij Care of Sweden meldt. Het voldoet ook aan de geldende normen volgens de medische richtlijnen: SS 876 00 01, SS 876 00 02, SS 876 00 04, SS 876 00 11, SS 876 00 20, SS-EN ISO 12182, SS-EN ISO 14971, SS-EN ISO 10993-1, EN 14126, EN 597-1, EN 597-2.

## 1.2 Gebruiksdoel

Optimal-matrassen zijn anti-decubitusmatrassen die in allerlei soorten zorgomgevingen worden gebruikt ter voorkoming van decubitus en als hulpmiddel bij het behandelen van decubitus, tot en met categorie 1-2. Optimal 5zon<sup>®</sup>, Optimal 5zon<sup>®</sup> L en Optimal Solett kunnen ook worden gebruikt bij pijntherapie.

De Optimal 5zon<sup>®</sup>, Optimal 5zon<sup>®</sup> Plus, Optimal Care, Optimal Cura, Optimal Mono en Optimal Solett matrassen zijn vervangende matrassen die direct op de bedbodem moeten worden gelegd. Optimal 5zon<sup>®</sup> BM en Optimal Solett BM zijn oplegmatrassen die op een al aanwezig matras moeten worden gelegd.



Voor de Evac-functie is het maximale gebruikersgewicht 130 kg.

Wij raden aan om regelmatig van houding te veranderen. Hoe vaak dat gebeurt, moet worden beoordeeld door het verantwoordelijke personeel, afhankelijk van de status, diagnose en algemene toestand van de gebruiker.

## 1.3 Overige informatie

### Actieplan Decubitus

Voor het beste resultaat wordt aanbevolen om een goed geplande en goed gestructureerde werkomgeving te gebruiken. In onze richtlijn "Actieplan" vindt u voorbeelden die u in de praktijk kunt toepassen wanneer u onze producten gebruikt.

### Matrasgids

Deze praktische gids biedt u als zorgverlener hulp bij het kiezen van het juiste matras uit het assortiment van Care of Sweden. Optimal anti-decubitusmatrassen zijn matrassen in functiegroep B. Deze informatie kunt u vinden op onze website [www.careofsweden.com](http://www.careofsweden.com) of u kunt een kopie bestellen bij onze Klantenservice door uw gegevens te sturen naar [info@careofsweden.se](mailto:info@careofsweden.se).

## 1.4 Instructies voor evacuatie

Evac is een matrashoes met een ingebouwde functie voor de evacuatie van bedlegerige gebruikers. Bij brand of in andere noodgevallen is er geen tijd om na te denken over wat je moet doen. Daarom is het uiterst belangrijk dat de veiligheidsapparatuur en de evacuatieprocedures goed zijn gepland en vooraf bekend zijn.

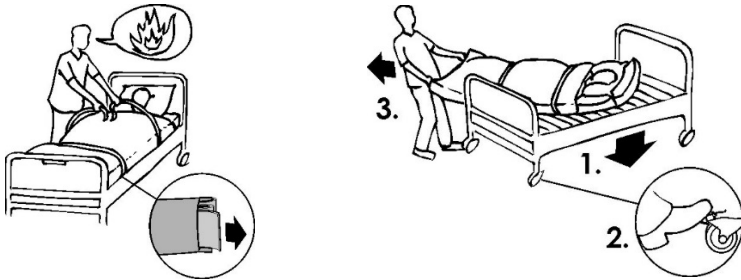
De Evac-hoes heeft drie handgrepen aan het hoofd- en voeteneinde. Aan de zijkanten zitten handgrepen met klittenbandstroken. Deze stroken moeten worden gebruikt om de gebruiker op het matras te fixeren voordat de evacuatie begint. De stroken zijn in de beschermzakken op de zijkant van het matras gevouwen. De uiteinden steken eruit zodat ze er makkelijk uit te trekken zijn.

### WAARSCHUWING!

De persoon die een evacuatie uitvoert, moet de benodigde training hebben genoten.

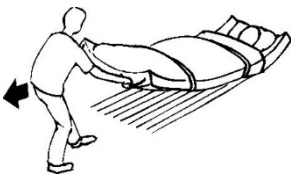
Controleer altijd de apparatuur, hoes en matras voordat u begint, om zeker te weten dat de evacuatie veilig kan worden uitgevoerd.

## Instructies voor evacuatie



### Uit het bed

- Laat de patiënt weten wat er gaat gebeuren.
- Breng het bed omlaag en vergrendel het.
- Trek de klittenbandstroken naar buiten en bevestig ze zo, dat het matras een buis vormt om de patiënt heen.
- Gebruik de buitenste handgrepen aan het voeteneinde van het bed om het matras uit het bed te draaien.
- Trek de patiënt langzaam omlaag op de vloer.




### Op een vlakke ondergrond

- Trek aan de buitenste handgrepen aan het voeteneinde van het matras.
- De werkpositie moet iets achteroverleunend zijn.

## Van de trap af

- Loop achteruit totdat het grootste gedeelte van het matras voorbij de bovenkant van de trap is.
- Keer uw rug naar de patiënt en kijk in de beweegerichting.
- Houd één hand aan de trapleuning en trek met de andere hand aan de middelste handgreep van het matras.
- Loop de trap af. Het is belangrijk om snelheid te houden, maar zonder te rennen.



## Training/oefening

Om te onthouden bij de training.

Omlaag trekken uit het bed:

- De patiënt in het bed moet niet helemaal bovenaan het matras liggen. Hij/zij zou zijn/haar hoofd dan tegen het bed kunnen stoten wanneer u het matras omlaag trekt.

Van de trap af trekken:

- Trek eerst een leeg matras van de trap af, om de techniek te oefenen.
- Bij het trainen met een persoon op het matras, kan er een koord of touw worden bevestigd in de handgrepen aan het hoofdeinde. Een andere persoon kan dan achter het matras lopen en helpen als er problemen ontstaan.
- We raden aan om op dezelfde trap te oefenen als waar een evacuatie nodig zou kunnen zijn.

Algemeen:

- Het hoofddoel van de training is niet om een hoge snelheid te behalen, maar om de juiste techniek te leren.

Hoezen voor training

- Vanwege de grote krachten op het materiaal tijdens de evacuatie, moeten de naden en handgrepen altijd worden gecontroleerd aan het einde van de training. We raden aan dat het materiaal voor de training wordt gemarkeerd met "Trainingsmateriaal" en alleen voor dit doel wordt gebruikt.

## Uitleg

- Als de klittenbandstroken niet worden gebruikt, bestaat het risico dat de patiënt van het matras af schuift/rolt.
- Bij trekken aan het voeteneinde hoeft er minder kracht te worden gezet, waardoor een snellere en veiliger evacuatie mogelijk is.
- Het van de trap trekken is het moeilijkste gedeelte van de evacuatie en moet extra voorzichtig worden geoefend.
- De armen van de patiënt moeten binnen de klittenbandstroken zijn. Op die manier is er minder risico dat de gebruiker iets vastpakt uit angst.

### **OPMERKING:**

Er is een verschil in maximaal gebruikersgewicht tussen het gebruik van het Matras en het gebruik van de Evac-functie. Lees paragraaf 1.2 voor meer informatie. Om er zeker van te zijn dat de Evac-hoes goed werkt, is het belangrijk om regelmatig de kwaliteit van het matras te controleren. Controleer op schade die problemen kan veroorzaken tijdens de evacuatie.



## **2 Beschrijving van het product en prestaties**

De Optimal-matrassen zijn verkrijgbaar in de volgende maten: In de breedte 80/85/90/105/120 cm en in de lengte 200/205/210 cm. Neem contact op met Care of Sweden als er andere maten nodig zijn.

Neem voor meer informatie contact op met Care of Sweden of met uw plaatselijke dealer.

### **2.1 Inleiding over de hoezen**

Alle hoezen zijn hygiënische hoezen. Ze zijn eenvoudig om mee om te gaan en te gebruiken en zijn geschikt voor de hoogste standaards van reiniging en hygiëne. De hoezen zijn dampdoorlatend, wat het gevaar voor huidverweking vermindert.

**Hoes Olivia** – een hoes met beschermde ritssluiting aan drie zijden. Er zijn verschillende hoogten verkrijgbaar. Kleur: grijs.

**Hoes Olivia H** – Dezelfde als de Olivia-hoes, maar met handgrepen voor vervoer en verplaatsen.

**Hoes Olivia/Evac** – een hoes met beschermde ritssluiting aan alle zijden, deelbaar (boven- en onderkant). Functionele handgrepen voor evacuatie, verplaatsen en transport. Kleur: grijs/zwart.

**Hoes Olivia/Szon® Plus** – Net als de Olivia/Evac-hoes, maar zonder handgrepen voor evacuatie. Functionele handgrepen aan vier zijden voor het transport van het matras. Kleur: grijs/zwart.

**Hoes Nordic** – Hoes met gelaste naden en een beschermde ritssluiting aan drie zijden. Handgrepen aan één lange zijde, voor transport van het matras. Kleur: blauw.

**Hoes Steel/Evac** – Hoes met gelaste naden en een beschermde ritssluiting aan alle zijden, deelbaar (boven- en onderkant). Functionele handgrepen aan vier zijden voor het transport van het matras. Kleur: blauw/zwart.

**Cover Stone** – Crib 5 hoes met gelaste naden en een beschermde ritssluiting aan drie zijden. Kleur: grijs.

**Cover Stone/Evac** – Crib 5 hoes met gelaste naden en een beschermde ritssluiting aan alle zijden, deelbaar (boven- en onderkant). Functionele handgrepen aan vier zijden voor het transport van het matras. Kleur: grijs/zwart.

## Andere hoezen

**Hoes Quilt** – Doorgestikte hoes met ritsluiting aan drie zijden.

**Hoes Tricot** – Dunne gebreide hoes.

**Hoes LF (Lage Fricctie) topdeel** - Met verbeterde glijfunctie, kan worden gebruikt voor zware, immobiele patiënten.

## 2.2 Beschrijving van het product

### Optimal 5zon®

Een vervangend matras dat een uitstekende drukvereffening levert en is uitgerust met onze unieke zitfunctie.



Functie: Voor preventie en als hulpmiddel bij de behandeling van decubitus tot en met categorie 2 en als hulpmiddel bij pijntherapie

Kern: HR-schuim 65 + 50 kg/m<sup>3</sup>

Hoogte: 14 cm

Hoes: Olivia/Evac, Olivia, Olivia H, Nordic, Steel/Evac, Stone, Stone/Evac, LF/Evac, Quilt en Tricot

Gebruikersgewicht: 0-180 kg

Garantie: 3 jaar

De verwachte levensduur van dit product bedraagt naar schatting 5 jaar

### Optimal 5zon® BM

Een zacht, flexibel oplegmatras dat op een al aanwezig matras wordt gelegd. Het unieke ontwerp van het matras zorgt voor een goed drukvereffening.

Functie: Voor preventie en als hulpmiddel bij de behandeling van decubitus tot en met categorie 2 en als hulpmiddel bij pijntherapie

Kern: HR-schuim 65 kg/m<sup>3</sup>

Hoogte: 6 cm

Hoes: Olivia en Quilt

Gebruikersgewicht: 0-150 kg\*

Garantie: 2 jaar

De verwachte levensduur van dit product bedraagt naar schatting 5 jaar

\*Let er op dat het onderliggende matras de totale functie beïnvloedt, inclusief het aanbevolen gebruikersgewicht.



### **Optimal 5zon® Plus**

Een matrasvervangingsysteem dat speciaal is ontworpen voor zeer zware mensen en dat is uitgerust met onze unieke zitfunctie.



Functie: Voor preventie en als hulpmiddel bij de behandeling van decubitus tot en met categorie 2.

Kern: HR-schuim  $65 \text{ kg/m}^3 + 50 \text{ kg/m}^3$

Hoogte: 15 cm

Hoes: Olivia/5zon® Plus

Gebruikersgewicht: 0-300 kg (voor een gebruikersgewicht tot 180 kg wordt Optimal 5zon® aangeraden)

Garantie: 2 jaar

De verwachte levensduur van dit product bedraagt naar schatting 5 jaar

### **Optimal Care**

Een vervangend matras met een geprofileerd oppervlak.

Functie: Voor preventie en behandeling van decubitus tot en met categorie 2

Kern: HR-schuim  $50 \text{ kg/m}^3$

Hoogte: 14 cm

Hoes: Olivia/Evac, Olivia, Olivia H, Nordic, Steel/Evac, LF/Evac, Quilt en Tricot

Gebruikersgewicht: 0-140 kg

Garantie: 3 jaar

De verwachte levensduur van dit product bedraagt naar schatting 5 jaar

### **Optimal Cura**

Een matrasvervangingsysteem in twee lagen: HR-schuim en visco-elastisch schuim.

Functie: Voor preventie en behandeling van decubitus tot en met categorie 1

Kern: HR-schuim + visco-elastisch schuim  $50 \text{ kg/m}^3$

Hoogte: 13 cm

Hoes: Olivia, Olivia/Evac, Olivia H, Nordic, Steel/Evac, Quilt en Tricot

Gebruikersgewicht: 0-130 kg

Garantie: 3 jaar

De verwachte levensduur van dit product bedraagt naar schatting 5 jaar

### **Optimal Mono**

Een vervangend matras met een geprofileerd oppervlak.

Functie: Voor preventie en behandeling van decubitus tot en met categorie 1

Kern: HR-schuim  $45 \text{ kg/m}^3$

Hoogte: 14 cm

Hoes: Olivia/Evac, Olivia, Nordic, Steel/Evac, Quilt en Tricot

Gebruikersgewicht: 0-140 kg

Garantie: 3 jaar

De verwachte levensduur van dit product bedraagt naar schatting 5 jaar

## Optimal Solett

Een matrasvervangingsysteem, special ontworpen voor lichte en gevoelige personen.

Functie: Voor preventie en als hulpmiddel bij de behandeling van decubitus tot en met categorie 1 en als hulpmiddel bij pijntherapie

Kern: HR-schuim 50 kg/m<sup>3</sup> + 35 kg/m<sup>3</sup>

Hoogte: 12 cm

Hoes: Olivia/Evac, Olivia, Nordic, Steel/Evac, Quilt en Tricot

Gebruikersgewicht: 0-60 kg

Garantie: 2 jaar

De verwachte levensduur van dit product bedraagt naar schatting 5 jaar

## Optimal Solett BM

Een zacht oplegmatras, speciaal ontworpen voor lichte en gevoelige personen.

Functie: Voor preventie en als hulpmiddel bij de behandeling van decubitus tot en met categorie 1 en als hulpmiddel bij pijntherapie

Kern: HR-schuim 50 kg/m<sup>3</sup> + 35 kg/m<sup>3</sup>

Hoogte: 6 cm

Hoes: Olivia, Quilt en Tricot

Gebruikersgewicht: 0-60 kg\*

Garantie: 2 jaar

De verwachte levensduur van dit product bedraagt naar schatting 5 jaar

\*Let er op dat het onderliggende matras de totale functie beïnvloedt, inclusief het aanbevolen gebruikersgewicht.

## 3 Het matras uitpakken

Alle matrassen worden gecompriemd en verpakt in recyclebaar plastic geleverd. Ze zijn gecompriemd zodat ze makkelijker te verplaatsen zijn voor onze klanten en door het transportvolume te verminderen, verminderen we ook onze invloed op het milieu.

1. Controleer eerst of de verpakking niet is beschadigd. Verwijder de plastic zak en eventueel beschermend materiaal. Gebruik geen mes bij het openen van de verpakking, omdat dit de hygiënische hoes kan beschadigen.
2. Controleer altijd of het matras goed in de hoes zit, zie het label.
3. Doe de hoes goed. Matrassen die worden geleverd met de deelbare Evac-hoes worden verpakt met het topdeel in het matras gevouwen. Let het topdeel uit en sluit de ritssluiting.
4. Het matras moet ongeveer 2 uur voordat het wordt gebruikt onverpakt op een vlakke ondergrond liggen. Als dat nodig is, kan het matras echter onmiddellijk worden gebruikt. Het kan tot een week duren voordat het matras zijn volle breedte/lengte/hoogte heeft aangenomen na de compressie.



## 4 Reinigen en in goede staat herstellen

Het is belangrijk om de onderstaande instructies te volgen voordat het product wordt gebruikt voor een nieuwe gebruiker. Als u twijfels heeft, raadpleeg dan de verantwoordelijke voor de hygiëne of neem contact op met de leverancier voor hulp en verdere instructies.

### **BELANGRIJK!**

Controleer de hygiënische hoes steeds wanneer deze wordt gereinigd. Als de hoes is beschadigd, moet hij worden vervangen of gerepareerd. Als het product is uitgerust met een Evac-hoes, moeten ook de handgrepen en stroken regelmatig worden gecontroleerd. Volg de plaatselijke instructies en de instructies van de reinigingsmiddelfabrikant goed op.

### 4.1 Hygiënische hoes met binnenhoes



Hoezen kunnen worden afgenomen met een mild reinigingsmiddel of gedesinfecteerd met een oplossing die daarvoor geschikt is zoals: alcohol met of zonder tensiden, Isopropanol 70%, oxiderende oplossingen of chloor max. 1%. Als u een ander middel gebruikt, kies er dan één die de plastic pompbehuizing niet aantast.

Uitwerpselen en bloedvlekken moeten onmiddellijk worden verwijderd met koud water. Volg nauwgezet de plaatselijke instructies en de gebruiksaanwijzing voor de reinigingsmiddelen.



Hoezen met meerdere lagen moeten worden gescheiden voordat u ze wast. Wassen met gelijke kleuren.



Schoonmaakmiddelen op chloor- en fenolbasis kunnen het PU-oppervlak aantasten; gebruik deze niet. Als u chloor gebruikt, raden we een mengsel van max 1 % aan.

### 4.2 Matraskern



De hygiënische hoes beschermt de schuimkern volledig, wat betekent dat reiniging maar zelden nodig is. Als de kern om welke reden dan ook moet worden gereinigd, gebruik dan een milde reinigungsoplossing en water (bijvoorbeeld spray). Druk het water er goed uit.

Laat de schuimkern drogen in een warme, geventileerde ruimte, zonder direct zonlicht. De schuimkern moet helemaal droog zijn voordat u deze opnieuw gebruikt. Gebruik indien nodig een mild reinigingsmiddel of desinfecteer met oplossingen die daarvoor geschikt zijn zoals: alcohol met of zonder tensiden, Isopropanol 70%, oxiderende oplossingen of chloor max. 1%.

Volg nauwgezet de plaatselijke instructies en de gebruiksaanwijzing voor de reinigingsmiddelen.

## **5. Diversen**

### **5.1 Opslag**

Berg het matras op op een vlakke ondergrond of zorgvuldig opgerold/opgevouwen met de ritssluiting gesloten. Berg het matras altijd op bij kamertemperatuur in een droge ruimte. Zorg ervoor dat het matras zo wordt opgeborgen dat er niet tegenaan kan worden gestoten of geslagen en dat het niet kan worden beschadigd door andere voorwerpen. Stel het niet bloot aan direct zonlicht. Als het matras langer dan 3 maanden moet worden opgeslagen, raden we aan het op een vlakke ondergrond te leggen (niet opgevouwen of opgerold).

### **5.2 Etikettering**

De matrassen zijn voorzien van een etiket met daarop productnaam, productiedatum, artikelnummer, afmeting, zorg- en wasinstructies, EAN-barcode en ruimte voor eigen etikettering.

### **5.3 Garantie**

Zie deel 2.2 voor gedetailleerde informatie over de garantie voor ieder matras. De garantie geldt voor fabricagefouten. De garantie geldt niet voor normale slijtage of vermindering van de kwaliteit van het product of schade die optreedt door onzorgvuldig omgaan met of zorgen voor het product.

### **5.4 Service en onderhoud**

Het matras heeft geen andere verzorging of onderhoud nodig dan reiniging zoals in deze gebruiksaanwijzing staat beschreven.

### **5.5 Reparaties**

Neem contact op met de leverancier voor instructies.

### **5.6 Recycling**

Alle bedproducten zijn volledig recyclebaar en moeten worden gerecycled als "brandbaar afval". Ontmanteling is niet nodig.

### **5.7 Retourzendingen en klachten**

Klachten moeten worden gemeld aan de leverancier. Retourzendingen moeten plaatsvinden volgens de instructies van de leverancier en pas nadat de klacht is gemeld. Schade die voortvloeit uit de verzending moet worden gemeld aan het vervoersbedrijf.

## 5.8 Definitie van de symbolen



Artikelnr



Fabrikant

XXXX-XX-XX

Jaar-Maand-Dag



Lees de gebruiksaanwijzing



Functiegroep



CE-markering conform  
MDD 93/42/EEC



Recycling



Aanbevolen  
gebruikersgewicht



Patiëntinformatie  
– categorie



Direct op de bedbodem



Leg op bestaand matras



Kan worden geroteerd



Kan worden gekeerd



Opvanging schuifkracht



Bovenop leggen



Onderop leggen



Niet wassen



In de wasmachine op 70 °C



In de wasmachine op 95 °C



<1%  
Chloor



Geschikt voor  
trommeldrogen



Niet geschikt voor  
trommeldrogen



Nat ophangen



Niet strijken



Niet chemisch reinigen



Afnemen

## 6 Accessoires

Er is een aantal accessoires voor deze matrassen. Ze staan in de onderstaande lijst.

Topdeel Olivia, 4 cm (Optimal 5zon <sup>®</sup> , Optimal 5zon <sup>®</sup> Plus, Optimal Care, Optimal Cura, Optimal Mono, Optimal Solett)	431-xxxxxx*
Topdeel Steel, 4 cm (Optimal 5zon <sup>®</sup> , Optimal Care, Optimal Cura, Optimal Mono, Optimal Solett)	451-xxxxxx*
Topdeel Stone, 4 cm (Optimal 5zon <sup>®</sup> , Optimal 5zon <sup>®</sup> Plus)	452-xxxxxx*
Topdeel LF (Lage Fricctie), 4 cm (Optimal 5zon <sup>®</sup> , Optimal Care)	441-xxxxxx*
Onderste deel Evac, 11 cm (Optimal 5zon <sup>®</sup> , Optimal Care, Optimal Cura, Optimal Mono, Optimal Solett)	461-xxxxxx*
Onderste deel 5zon <sup>®</sup> Plus (Optimal 5zon <sup>®</sup> Plus)	481-xxxxxx*
Hoes Olivia, 7 cm (Optimal 5zon <sup>®</sup> BM, Optimal Solett BM)	29-xxxxxx*
Hoes Olivia, 13 cm (Optimal 5zon <sup>®</sup> , Optimal Care, Optimal Cura, Optimal Mono, Optimal Solett)	292-xxxxxx*
Hoes Olivia H, 13 cm (Optimal 5zon <sup>®</sup> , Optimal Care, Optimal Cura)	297-xxxxxx*
Hoes Nordic, 13 cm (Optimal 5zon <sup>®</sup> , Optimal Care, Optimal Cura, Optimal Mono, Optimal Solett)	287-xxxxxx*
Hoes Quilt, 7 cm (Optimal 5zon <sup>®</sup> BM, Optimal Solett BM)	820-xxxxxx*
Hoes Quilt, 12 cm (Optimal Cura, Optimal Solett)	822-xxxxxx*
Hoes Quilt, 15 cm (Optimal 5zon <sup>®</sup> , Optimal 5zon <sup>®</sup> Plus, Optimal Care, Optimal Mono)	821-xxxxxx*
Tas voor oplegmatras, 80-90 cm breed	58-900904
Tas voor vervangend matras, 80-90 cm breed, polyester	58-900902
Tas voor vervangend matras, 105-120 cm breed, polyester	58-900905

\*-xxxxxx in de artikelnummers geeft de maat van het product aan. Bijvoorbeeld 29-090200 betekent een Olivia-hoes in de maat 90x200 cm.

## 6.1 Overige accessoires

### **Optimal verlengstuk**

Het verlengstuk is een accessoire dat wordt gebruikt om de ruimte op te vullen die een kort matras overlaat in een lang bed. Het verlengstuk is verkrijgbaar in veel verschillende afmetingen, afhankelijk van de breedte en hoogte van het matras.

### **Optimal Hygiënisch kussen**

Het Optimal Hygiënische kussen is ontwikkeld voor zorgomgevingen, is comfortabel en zeer eenvoudig te reinigen. Wordt geleverd met een afneembare hygiënische hoes. Het kussen is verkrijgbaar in de volgende afmetingen: 35x45, 50x60 en 50x70 cm.

### **Optimal Sens**

Een anatomisch gevormd kussen dat maximale nekondersteuning biedt. Gemaakt van visco-elastisch schuim en geleverd met een afneembare hygiënische hoes.

### **Curera® Steunwig**

Een hulpmiddel voor plaatsing en veranderingen van positie. De steunwig is makkelijk te gebruiken en heeft een afneembare vochtbestendige hygiënische hoes.

### **Molly Hielbescherming**

Molly geeft comfort aan de hielen. De gebruiker kan zijn/haar been bewegen en van positie veranderen. Wordt geleverd met een afneembare vochtbestendige hygiënische hoes. Molly is verkrijgbaar in de maten Small, Medium en Large.

### **Curera® Positiekussens**

Curera® is een reeks kussens die worden gebruikt voor plaatsing, verlichting en ondersteuning in allerlei zorginstellingen. Als bedlegerige personen niet voldoende bewegen, neemt het risico van decubitus toe. Met regelmatige positieveranderingen kan dit risico worden verminderd en meer comfort worden verkregen.

Neem contact op met Care of Sweden of met uw plaatselijke dealer voor accessoires of meer informatie over onze producten.



Gefabriceerd door

 **Care of Sweden**  
Supporting Life

**Contact:**

Telefoon: + 46 771 106600

Fax: + 46 325 12840

E-mail: [info@careofsweden.se](mailto:info@careofsweden.se)

Internet: [www.careofsweden.com](http://www.careofsweden.com)

**Adres:**

Care of Sweden AB  
P.O. Box 146  
SE-514 23 Tranemo  
SWEDEN

**Bezoekadres:**

Fabriksgatan 5A  
SE-514 33 Tranemo  
SWEDEN

**Goederenadres:**

Byns väg 4A  
SE-514 33 Tranemo  
SWEDEN

**Geleverd door**

Jacare  
Dr A.F Philipsstraat 13D  
4462 EW Goes  
T: +31 (0)85 30 33 930  
E: [info@jacare.nl](mailto:info@jacare.nl)  
[www.jacare.nl](http://www.jacare.nl)